

速乾性！強力ハエトリ紙が簡単に作れる。

強力ハエ捕り粘着膜原液



# ハエトリ粘着剤



## エアゾール

420ml

成分：ポリブテン、石油系溶剤、噴射剤



### 従来製品との残効性能比較試験結果(抜粋)

試験場所：ニッソーフィールドサービス(静岡県)

調査日：2013年6月6日

結果概要：ハエトリ粘着剤エアゾールは従来製品と比較し、塗布1ヶ月後に於いても十分な粘着効果を示した。

塗布後1ヶ月でも強い粘着力！  
持続性がupしました。

### 特長

- ①本剤を飼料や肥料の空き袋(ビニールやポリエチレン等)または吸水性のない紙に吹き付けることにより、簡単にハエトリ紙を作ることができます。
- ②ポリブテン特有の誘引力と表面の偽水濡効果\*1により、ハエ類や不快昆虫を寄せ集めて捕らえます。(\*1粘着膜の光の反射により、水と間違えて引き寄せる効果。)
- ③弊社従来品と比較し、作業性(乾燥時間の短縮)・効果持続期間が向上しました。

### ■ハエトリ紙の作り方および使用方法

台紙の材料	使用量の目安	使用方法
飼料の空き袋(内面ラミ加工面使用) 肥料のビニール袋 厚手のビニールシート コート紙など吸水性のない紙やシートを使用 (透明・白・黄色がよく、黒は避ける)	①飼料・肥料袋 1枚当り20ml (本剤1本で約20枚) ②B4判台紙 1枚当り10ml (本剤1本で約40枚)	①ボタンの噴射口の向きを赤印に合わせる ②台紙を平らな場所に置き、表面より30cm程離して均一にスプレーする ③約10分後に液ダレがないことを確認し、ハエの集まる明るい所に配置する *速乾性ですので、対象物以外に付着しないよう注意してください

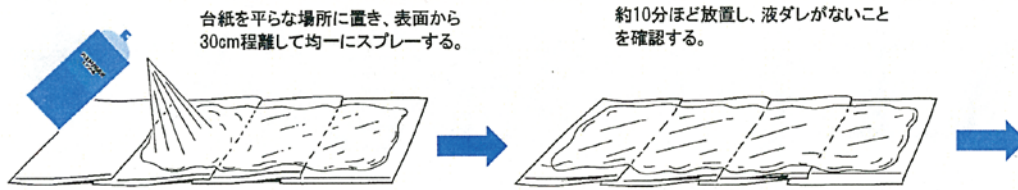


NISSO GREEN CO.,LTD.

# 注意書きをよく読んでから使用してください

## ハエトリ粘着剤 エアノール

### ■上手な使い方 [使用直前に必ずよく振ってからスプレーしてください。]



ハエの集まる  
明るい所に配  
置する。

- ①ゴミやホコリが付かなければ、効果は長く続きます。おおよその目安は1ヶ月です。
- ②たくさんのハエが付いたら、ハエの上から再度スプレーしてください。ハエがハエを呼び、効果が増大します。
- ③市販されているハエトリ紙の上からもスプレーが可能です。

速乾性です  
ので、対象物  
以外に付着し  
ないように注意  
してください。

\* 粘着剤が目的場所以外に付着した場合は、いずれの場合も乾燥する前に、ウエスで良く拭き取ってください。拭き取った後も、固形分(粘着剤)が残りますので、乾燥した場合は、被着体により下記のように除去してください。

- ①ペット(動物)に付着  
小麦粉を付着した部分に振り掛ける(他の部分への広がりを抑えるため)。石鹸かシャンプーで丁寧に洗う。
- ②衣服に付着  
上記の他に、灯油や食用油で付着した部分をふきとり、付着部の裏側に当て布をし、擦らず、上からウエスでトントン叩きながら汚れを落とす。(服を傷めないか事前の確認は必要)
- ③壁・床に付着  
ウエスで上から押さえ、擦らず、表面の糊を取り去る。必要であれば、灯油や食用油で拭き取る。(傷めないか事前の確認は必要)
- ④皮膚に付着  
ペットの方法でも良いが石鹸で丁寧に洗う。

<p><b>警告</b></p> <p>可燃性注意</p> <p>破裂注意</p>	<ul style="list-style-type: none"> <li>●吸入飲用不可 人体に害がありますので吸入したり飲んだりしないでください。</li> <li>●皮膚の弱い人は、かぶれる恐れがあるので、保護手袋を使用してください。</li> <li>●引火性があるので、火気に近づけないでください。</li> <li>●破裂する恐れがあるので、直射日光の当たる所や約40度以上の所、特にフロントウインドやリヤウインドの近く、座席の上及びファンヒーターの吹き出し口のそばに置かないでください。</li> <li>●人体に使用しないでください。</li> <li>●子供の手の届かない所に置いてください。</li> </ul>
<p><b>応急処置</b></p>	<ul style="list-style-type: none"> <li>●飲み込んだ場合は、吐かせずに、直ちに医師の診察を受けてください。</li> <li>●誤って目に入った場合は、直ちに清水で15分以上洗眼し、速やかに医師の診察を受けてください。</li> <li>●顔や皮膚に付着した場合は、直ちに石けん水でよく洗い落とし、痛み又は外観に変化があるときには、医師の診察を受けてください。</li> <li>●使用中気分が悪くなった場合は、直ちに使用を中止し、速やかに通気の良いところで安静にし、医師の診察を受けてください。</li> <li>●医師の診察を受ける場合は、本品を持参してください。</li> </ul>
<p><b>使用上の注意</b></p>	<ul style="list-style-type: none"> <li>●噴射口の向きを確認してから使用してください。</li> <li>●上記用途以外には使用しないでください。</li> <li>●容器を下向きにしたり、横向きにした状態で使用しないでください。ガスだけが噴射され、最後まで使用できない場合があります。</li> <li>●換気の良い所で使用してください。</li> <li>●キャップだけを持つと、本体が落下する恐れがあるので注意してください。</li> <li>●シミになる恐れがあるので、衣類には付着しないようにしてください。</li> </ul>
<p><b>保管及び廃棄方法</b></p>	<ul style="list-style-type: none"> <li>●保管の際は、必ずキャップをし、破裂の原因となるので温度が40度以上となる所、直射日光の当たる場所や錆の発生しやすい場所・湿気の多い所には置かないでください。</li> <li>●廃棄の際は、中身を使い切ってから、火気のない戸外でガスが完全になくなるまでボタンを押し、ガスを抜いてから、都道府県知事の許可を受けた産業廃棄物処理業者に処理を委託してください。</li> </ul>

## 火気と高温に注意

高圧ガスを使用した可燃性の製品であり、危険なため、下記の注意を守ること。  
 ①炎や火気の近くで使用しないこと。②火気を使用している室内で大量に使用しないこと。③高温にすると破裂の危険があるため、直射日光の当たる所や火気等の近くなど温度が40度以上となる所に置かないこと。④火の中に入れてはいけないこと。⑤使い切って捨てること。  
 高圧ガス: LPG

第4類第1石油類 191ml 危険等級Ⅱ 火気厳禁  
 スチール: 缶 プラスチック: キャップ・フィルム

指針番号: 126 国連番号: 1950

販売元:



株式会社 ニッソーグリーン

本社 東京都台東区上野3-1-2(秋葉原新高第一生命ビル5F)  
 〒110-0005 Tel.03-5816-4351  
<http://www.ns-green.com/>

取扱店: